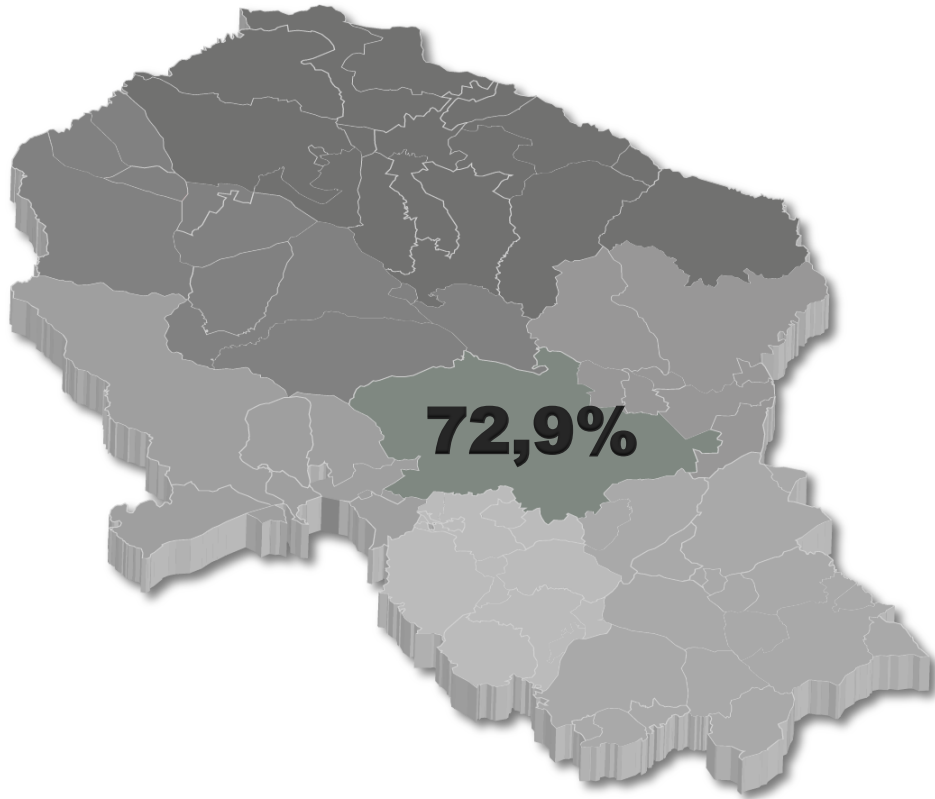




EFECTOS DEL COVID

ENERO 2021. Maribel Rodríguez Zapatero

RADIOGRAFÍA DE LA MUESTRA



53 Establecimientos


Grupo Hotelero


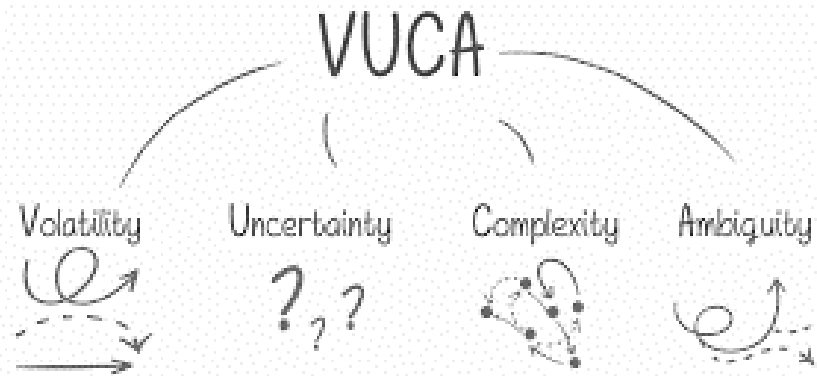
SÍ: **42,3%**
NO: **58,5%**



2.786

77,36%






**HOTELES
COVID-19**

MARZO 2020

PARALIZACION DE LA ACTIVIDAD (Marzo –Diciembre 2020)

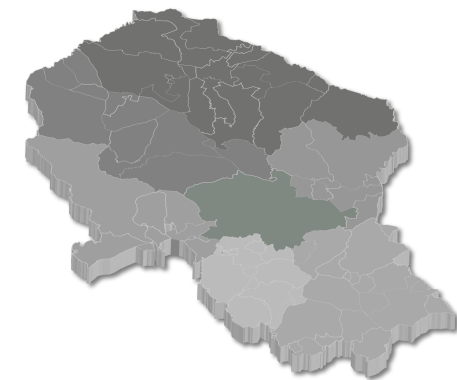


MESES

5-6

Hoteles abiertos

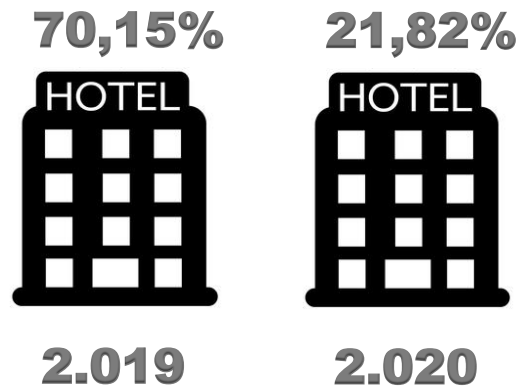
% ▼ **42,3%**



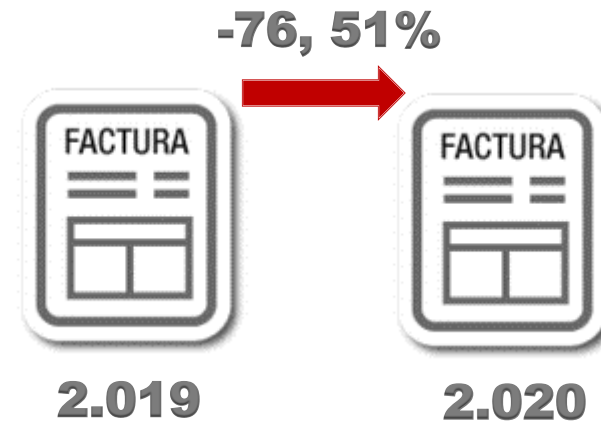
PARALIZACION DE LA ACTIVIDAD



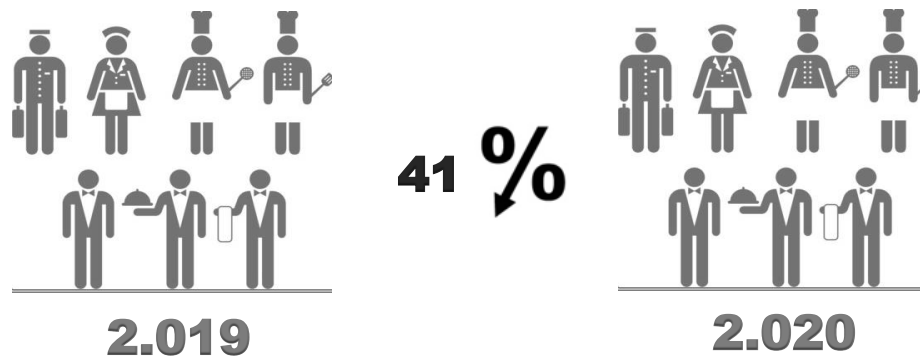
OCUPACIÓN %



FACTURACIÓN %



% EMPLEO



SÍ: 73,3%

NO: 26,7%

Efectos en otros sectores



74,23 %



60,87 %



83,46 %



62,35 %



41,00 %



52,36 %



Todas las caídas superiores al 50%, a excepción de mantenimiento

NECESIDADES FINANCIERAS



~
X Reinvencion beneficios (3)

57.064 ✓



~
X ICO

SÍ: 54, 72%

NO: 37,73%

NO CONCEDIDO: 7, 55%

93.642 ✓

~
X Decreto-Ley 13/5/2020 J.A.

74.913,78 ✓

Necesidades Financieras



Tasas e impuestos



9.158,80



4.093,10



1.386,06


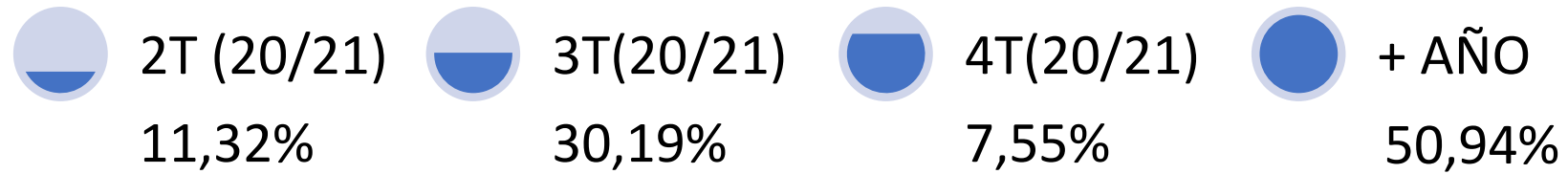


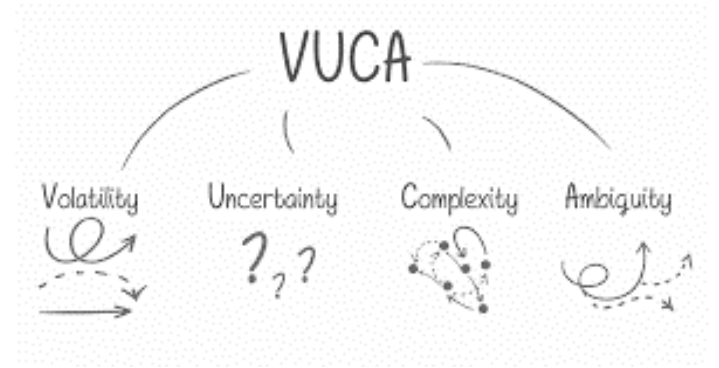

1.176,88

“Por término medio la cuantía en tasas e impuesto por establecimiento asciende a

15.814,04 €, *aunque la dispersión por tipo de establecimiento es notable.*

PARA CUANDO LA RECUPERACION





¿QUÉ MEDIDAS SE DEBERÍAN TOMAR?