

Éxito y Rendimiento por asignatura
Informe comparativo de Rendimiento y Éxito en asignaturas para tres cursos académicos

Título:


























432

[0 = Anual | 1 = 1er. Cuatrimestre | 2 = 2º cuatrimestre]

T Rendimiento: relación porcentual entre estudiantes que superan y matriculados

T Éxito: relación porcentual entre estudiantes que superan y presentados

432 Máster Universitario en Ingeniería Agronómica

Nombre de la asignatura por cuatrimestre	Estudiantes matriculados			Estudiantes presentados			Estudiantes que superan la asignatura			Tasa de rendimiento			Tasa de éxito			Evol. Éxito
	2017	2018	2019	2017	2018	2019	2017	2018	2019	2017	2018	2019	2017	2018	2019	
0																
Agricultura aplicada	29	46	42	28	46	40	26	43	40	89,66%	93,48%	95,24%	92,86%	93,48%	100,00%	
Biotecnología y mejora genética vegetal	28	46	39	28	46	37	27	46	37	96,43%	100,00%	94,87%	96,43%	100,00%	100,00%	
Construcción y Obras de Infraestructura Rural	30	44	39	29	44	37	29	44	37	96,67%	100,00%	94,87%	100,00%	100,00%	100,00%	
Diseño e Ingeniería de Industrias Agroalimentarias	30	45	40	29	45	39	29	45	39	96,67%	100,00%	97,50%	100,00%	100,00%	100,00%	
Eficiencia Energética y Energías Renovables en la Industria Agroalimentaria	7	12	14	6	12	14	6	12	14	85,71%	100,00%	100,00%	100,00%	100,00%	100,00%	
Fisiología de la Planta bajo condiciones adversas	2	3	3	2	3	3	2	3	3	100,00%	100,00%	100,00%	100,00%	100,00%	100,00%	
Gestión de maquinaria, equipos e instalaciones en la producción agroalimentaria	30	44	39	29	44	38	29	44	38	96,67%	100,00%	97,44%	100,00%	100,00%	100,00%	
Marketing e investigación de mercados agroalimentarios	30	48	42	29	48	39	25	46	39	83,33%	95,83%	92,86%	86,21%	95,83%	100,00%	
Política y Ordenación Territorial	28	44	40	28	44	38	28	44	38	100,00%	100,00%	95,00%	100,00%	100,00%	100,00%	
Protección integrada de cultivos	28	44	40	28	44	39	28	44	39	100,00%	100,00%	97,50%	100,00%	100,00%	100,00%	
Recursos hídricos y tecnología hidráulica	33	46	41	31	45	39	30	44	38	90,91%	95,65%	92,68%	96,77%	97,78%	97,44%	
Sistemas de producción animal: análisis de casos	28	44	40	28	44	38	28	44	38	100,00%	100,00%	95,00%	100,00%	100,00%	100,00%	
Sostenibilidad del binomio agua-energía en los sistemas agrarios	8	12	5	8	12	5	8	12	5	100,00%	100,00%	100,00%	100,00%	100,00%	100,00%	
1																
Agricultura de Precisión	14	15	18	13	15	18	13	15	18	92,86%	100,00%	100,00%	100,00%	100,00%	100,00%	
Comercio Internacional Agroalimentario	6	13	21	6	13	21	6	13	21	100,00%	100,00%	100,00%	100,00%	100,00%	100,00%	
Diseño y cálculo de elementos singulares en edificios agroindustriales		2	2		2	2		2	2		100,00%	100,00%		100,00%	100,00%	
Gestión y dirección de empresas agroalimentarias	29	45	41	28	45	38	27	45	36	93,10%	100,00%	87,80%	96,43%	100,00%	94,74%	
Integración de sensores y teléfonos inteligentes en sistemas de apoyo a la decisión en los sectores agrario y forestal	13	14	13	13	14	13	13	14	13	100,00%	100,00%	100,00%	100,00%	100,00%	100,00%	
Irrigation Agronomy	1		1	1		1	1		1	100,00%		100,00%	100,00%		100,00%	
Nuevas Disciplinas en Gestión de Proyectos	17	13	29	17	13	29	17	13	29	100,00%	100,00%	100,00%	100,00%	100,00%	100,00%	
Optativa 1	7	3	10	7	3	10	7	3	10	100,00%	100,00%	100,00%	100,00%	100,00%	100,00%	
Optativa 2	7	3	10	7	3	9	7	3	9	100,00%	100,00%	90,00%	100,00%	100,00%	100,00%	
Optativa 3	7	3	10	7	3	10	7	3	10	100,00%	100,00%	100,00%	100,00%	100,00%	100,00%	
Optativa 4	7	3	10	7	3	10	7	3	10	100,00%	100,00%	100,00%	100,00%	100,00%	100,00%	
Vehículo aéreo no tripulado (UAV) en el sector Agroforestal	14	12	13	14	12	13	14	12	13	100,00%	100,00%	100,00%	100,00%	100,00%	100,00%	

2																
Ingeniería y Seguridad alimentaria en Industrias	28	44	39	28	44	37	28	44	37	100,00%	100,00%	94,87%	100,00%	100,00%	100,00%	
Sin periodo en SIGMA																
Avances en Ingeniería Agroalimentaria	4	3		3	3		3	3		75,00%	100,00%		100,00%	100,00%		